










Série de pannes à souder LHT

Pannes à souder pour fer à souder WSP 150

N° de commande	Modèle	Description	Largeur A	Epaisseur B	
T005 44 455 99	LHT C	Forme tournevis	3,2 mm	1,2 mm	 
T005 44 452 99	LHT D	Forme tournevis	4,7 mm	1,8 mm	
T005 44 451 99	LHT E	Forme tournevis	6,7 mm	1,8 mm	
T005 44 450 99	LHT F	Forme tournevis	9,3 mm	1,8 mm	
T005 44 513 99	LHT CX	Forme tournevis coudée	3,2 mm	1,2 mm	 
T005 44 462 99	LHT DX	Forme tournevis coudée	5,0 mm	2,0 mm	
T005 44 461 99	LHT EX	Forme tournevis coudée	7,0 mm	2,0 mm	
T005 44 460 99	LHT FX	Forme tournevis coudée	9,2 mm	2,0 mm	
T005 44 456 99	LHT D 45°	Forme biseautée à 45° pour production de cellules solaires		1,8 mm	 
T005 44 454 99		Panne à visser LHT avec filetage extérieur M6			 
T005 44 453 99		Panne de calibrage LHT pour thermocouple Ø 0,5 mm			
T005 87 447 95		Ecrou-raccord WSP 150			