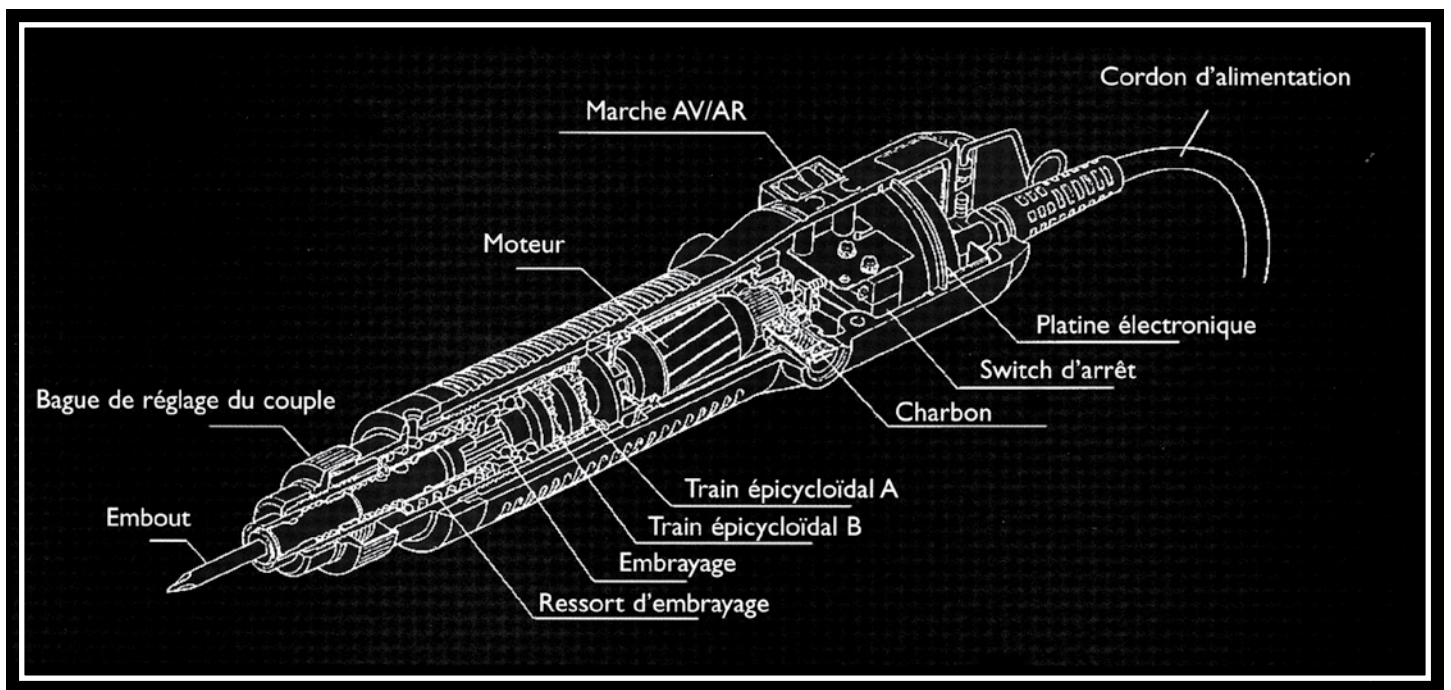


Visseuses électriques





Outils électriques industriels

Fondée en 1914, DELVO n'a eu de cesse d'être à l'écoute de ses clients pour faire évoluer, à leur demande, ses matériels. DELVO est devenue leader sur le marché des outils électriques portatifs d'assemblage. Soucieuse de la qualité de ses produits, l'usine est certifiée ISO 9001. Chaque outil est fabriqué avec le plus grand soin, testé unitairement et est accompagné d'un document de contrôle. Cette recherche de la qualité permet à DELVO d'être implantée mondialement au travers de ses distributeurs exclusifs.



Sommaire

| | |
|--|------|
| Visseuses électriques DELVO 7400 / 0,02 à 0,4 Nm | p.4 |
| Visseuses électriques DELVO 7300 / 0,05 à 1,2 Nm | p.5 |
| Visseuses électriques DELVO 7300 / Contrôleurs | p.6 |
| Visseuses électriques DELVO 7300 / Accessoires | p.7 |
| Visseuses électriques DELVO 7500/8500 / 0,5 à 4,5 Nm | p.8 |
| Visseuses électriques DELVO 7500/8500 / Contrôleurs/Accessoires | p.9 |
| Visseuses électriques DELVO 30 Brushless / 0,4 à 3 Nm | p.10 |
| Visseuses électriques DELVO 45 Brushless / 2 à 4,5 Nm | p.11 |
| Visseuses électriques DELVO 70 Brushless / 3,8 à 7 Nm | p.11 |

Visseuses électriques DELVO 7400

0,02 à 0,4 Nm



Livrées :

- sans bloc d'alimentation
- avec un câble Lg 3m
- avec un anneau de suspension

Sur demande : - version ESD



*Ergonomie optimisée
Faible niveau sonore
Démarrage temporisé
Grande fiabilité*

Visseuses droites, démarrage gâchette

| Désignation | Couple (Nm) | Vitesse (Tr/mn) | Sortie | Puissance (Watts) | Poids (Kg) | Code article |
|-------------|-------------|-----------------|----------|-------------------|------------|--------------|
| DLV 7410 | 0,02 - 0,4 | 500 - 750 | 1/2 lune | 10 | 0,2 | 3006717 |
| DLV 7410 H | - | 700 - 1000 | - | - | - | 3006716 |
| DLV 7420 | 0,15 - 0,4 | 450 - 600 | - | - | - | 3006718 |

Contrôleurs 24VDC pour visseuses DELVO 7400

| Désignation | Démarrage temporisé | Signal couple atteint | Plage de vitesse | Dimensions P x L x H (mm) | Poids (Kg) | Code article |
|--------------|---------------------|-----------------------|------------------|---------------------------|------------|--------------|
| DLC 1110 GG | Oui | Non | 70 - 100% | 150x91x52 | 0,9 | 3006719 |
| DLC 1213 CA* | - | Oui | 75 - 100% | 115x180x100 | 1,8 | 3004315 |

* Pour utiliser ce bloc, il faut prendre le câble 3006722 - non fourni d'origine

Accessoires pour visseuses DELVO 7400

| Désignation | Code article |
|--------------------------------------|--------------|
| Câble longueur 1,50 m pour DLC1213 | 3006721 |
| Câble longueur 1,50 m pour DLC1213CR | 3006722 |
| Protecteur alu bague de couple | 3006720 |



Aspirations pour visseuses DELVO 7400

| Désignation | Code article |
|---|--------------|
| Kit ASP 74 pour visseuses Delvo série 7400 | 3000107 |
| Tuyau cristal vendu au mètre | 3004302 |
| Canon acier ébauché | 3006013 |
| Canon acier usiné suivant plan | 3006014 |
| Venturi | 3020305 |
| Pompe à vide DLP 2570 | 3004101 |
| Coffret aspiration temporisé pour visseuses électriques | 3000105 |



Visseuses électriques DELVO 7300

0,05 à 1,2 Nm



Toutes nos visseuses série 7300 sont livrées :

- sans bloc d'alimentation
- avec un câble longueur 1,5m
- avec un anneau de suspension

*Ergonomie optimisée
Faible niveau sonore
Démarrage temporisé
Grande fiabilité*

Maintenance et entretien réduits

Visseuses droites, démarrage gâchette



| Désignation | Couple (Nm) | Vitesse (Tr/mn) | Sortie | Puissance (Watts) | Poids (Kg) | Code article |
|---------------|-------------|-----------------|----------|-------------------|------------|--------------|
| DLV 7321 ESD* | 0,05 - 0,5 | 700 - 1000 | Hex 1/4" | 26 | 0,35 | 3008008 |
| DLV 7323 | - | - | - | - | - | 3008002 |
| DLV 7323 CR** | - | - | - | - | - | 3006009 |
| DLV 7331 ESD* | 0,3 - 1,2 | 500 - 700 | - | - | - | 3008009 |
| DLV 7333 | - | - | - | - | - | 3008005 |
| DLV 7333 CR** | - | - | - | - | - | 3006010 |

* Les visseuses ESD ne fonctionnent **qu'avec** les blocs DLC1213CR.

** Les visseuses série DLV 7300 CR ne se connectent **que** sur les blocs DLC1213CR.

Visseuses droites, démarrage gâchette, avec aspiration intégrée

| Désignation | Couple (Nm) | Vitesse (Tr/mn) | Sortie | Puissance (Watts) | Poids (Kg) | Code article |
|-------------|-------------|-----------------|----------|-------------------|------------|--------------|
| DLV 7325 | 0,05 - 0,55 | 700 - 1000 | Hex 1/4" | 26 | 0,4 | 3008892 |
| DLV 7335 | 0,3 - 1,2 | 500 - 700 | - | - | - | 3008893 |

Sur demande : - version ESD



Visseuses à renvoi d'angle



| Désignation | Couple (Nm) | Vitesse (Tr/mn) | Sortie | Puissance (Watts) | Poids (Kg) | Code article |
|-------------|-------------|-----------------|----------|-------------------|------------|--------------|
| DLV 7323 RA | 0,05 - 0,5 | 700 - 1000 | Hex 1/4" | 26 | 0,56 | 3050501 |
| DLV 7333 RA | 0,3 - 1,2 | 500 - 700 | - | - | - | 3050502 |

Sur demande : - version ESD



Visseuses électriques DELVO 7300

Contrôleurs



Contrôleurs 24VDC pour visseuses 7300 (5 Pins) / 7300 CR (6 Pins)

| Désignation | Nombre Pins | Démarrage temporisé | Signal couple atteint | Plage de vitesse | Dimensions PxLxH (mm) | Poids (Kg) | Code article |
|-------------|-------------|---------------------|-----------------------|------------------|-----------------------|------------|--------------|
| DLC 1213 | 5 | Oui | Non | 75 - 100% | 115x180x100 | 1,7 | 3047002 |
| DLC 1213CR | 6 | - | - | - | - | - | 3004316 |

Contrôleurs 24VDC modifiés pour DELVO 7300 (5 Pins) / 7300 CR (6 Pins)

| Désignation | Fonction | Code article |
|-----------------------|--|--------------|
| DLC 1213CA | Couple atteint | 3004315 |
| DLC 1213 CA / AD | Autorisation de démarrage visseuse (AD) | 3088030 |
| DLC 1213 CA / IR | Information rotation moteur (IR) | 3088031 |
| DLC 1213 CA / DB | Démarrage BAPER/EASYPUSH (DB) | 3088032 |
| DLC 1213 CA / DE | Démarrage extérieur (DE) | 3088054 |
| DLC 1213 CA / Full AD | IR et DB avec autorisation de démarrage (AD) | 3088036 |
| DLC 1213 CA / Full DE | IR et DB avec démarrage extérieur (DE) | 3088055 |
| DLC 1213 AS | Pilotage aspiration (AS) | 3088082 |

| Désignation | Fonction | Code article |
|----------------------------|--|--------------|
| DLC 1213CR CA | Couple atteint | 3004318 |
| DLC 1213 CR / CA / AD | Autorisation de démarrage visseuse (AD) | 3088033 |
| DLC 1213 CR / CA / IR | Information rotation moteur (IR) | 3088034 |
| DLC 1213 CR / CA / DB | Démarrage BAPER/EASYPUSH (DB) | 3088035 |
| DLC 1213 CR / CA / DE | Démarrage extérieur (DE) | 3088060 |
| DLC 1213 CR / CA / Full AD | IR et DB avec autorisation de démarrage (AD) | 3088037 |
| DLC 1213 CR / CA / Full DE | IR et DB avec démarrage (DE) | 3088061 |
| DLC 1213 CR / AS | Pilotage aspiration (AS) | 3088083 |



Pour prise d'information
(contact sec)

Visseuses électriques DELVO 7300

Accessoires

Accessoires pour visseuses DELVO 7300 (5 Pins)

| Désignation | Code article |
|--|--------------|
| Rallonge 5 Pins Mâle / Femelle - Longueur 2 mètres | 3006004 |
| Rallonge 5 Pins Mâle / Femelle - Longueur 4 mètres | 3006005 |

Accessoires pour visseuses DELVO 7300 CR (6 Pins)

| Désignation | Code article |
|---|--------------|
| Rallonge 6 Pins Mâle / Femelle - Longueur 2 mètres | 3006016 |
| Rallonge 6 Pins Mâle / Femelle - Longueur 4 mètres | 3006017 |
| Câble spiralé 6 Pins Mâle / Femelle - Longueur 2,5 mètres | 3006012 |
| Câble standard d'origine - Longueur 2,5 mètres | 3004320 |



Adaptateurs de câbles pour visseuses DELVO 7300

| Désignation | Code article |
|---|--------------|
| Pour visseuses CR (6 Pins) sur bloc DLC1213 (5 Pins) | 3004317 |
| Pour visseuses (5 Pins) sur bloc DLC1213 CR (6 Pins) | 3006019 |
| Pour visseuses (6 Pins) ESD sur bloc DLC1213 (5 Pins) | 3006018 |



Autres accessoires pour visseuses DELVO 7300

| Désignation | Code article |
|--------------------------------|--------------|
| Protecteur alu bague de couple | 3006003 |
| Kit renvoi d'angle | 3000111 |
| Poignée pistolet DLW2400 | 3004319 |



Accessoires pour visseuses DELVO 7300 avec une aspiration intégrée

| Désignation | Code article |
|-----------------------------|--------------|
| Contre écrou | 4002180 |
| Filtre en mousse (Rechange) | 4030126 |

Aspiration pour visseuses DELVO 7300

| Désignation | Code article |
|---|--------------|
| Tuyau cristal vendu au mètre | 3004302 |
| Canon acier ébauché | 3006013 |
| Canon acier usiné suivant plan | 3006014 |
| Venturi | 3020305 |
| Pompe à vide DLP 2570 | 3004101 |
| Coffret aspiration temporisé pour visseuses électriques | 3000105 |



Visseuses électriques DELVO 7500/8500

0,5 à 4,5 Nm



Toutes les visseuses série 7500/8500 sont livrées :

- sans bloc d'alimentation
- avec un câblé longueur 1,5m
- avec un anneau de suspension

*Large gamme disponible
Faible niveau sonore
Démarrage temporisé
Grande fiabilité
Vitesse réglable*

Visseuses droites, démarrage gâchette

| Désignation | Couple (Nm) | Vitesse (Tr/mn) | Sortie | Puissance (Watts) | Poids (Kg) | Code article |
|-------------|-------------|-----------------|----------|-------------------|------------|--------------|
| DLV 7530 | 0,5 - 1,7 | 1100 | Hex 1/4" | 32 | 0,65 | 3008030 |
| DLV 7540 | 1,2 - 2,7 | 700 | - | - | - | 3008031 |
| DLV 7550 | 2 - 4,5 | 500 | - | - | 0,75 | 3008032 |

Visseuses droites, démarrage gâchette, version ESD

| Désignation | Couple (Nm) | Vitesse (Tr/mn) | Sortie | Puissance (Watts) | Poids (Kg) | Code article |
|--------------|-------------|-----------------|----------|-------------------|------------|--------------|
| DLV 7530 ESD | 0,5 - 1,7 | 1100 | Hex 1/4" | 32 | 0,65 | 3008010 |
| DLV 7540 ESD | 1,2 - 2,7 | 700 | - | - | - | 3008011 |
| DLV 7550 ESD | 2 - 4,5 | 500 | - | - | 0,75 | 3008012 |

Visseuses droites, démarrage poussée

| Désignation | Couple (Nm) | Vitesse (Tr/mn) | Sortie | Puissance (Watts) | Poids (Kg) | Code article |
|-------------|-------------|-----------------|----------|-------------------|------------|--------------|
| DLV 8530 | 0,5 - 1,7 | 1100 | Hex 1/4" | 32 | 0,65 | 3008036 |
| DLV 8540 | 1,2 - 2,7 | 700 | - | - | - | 3008037 |
| DLV 8550 | 2 - 4,5 | 500 | - | - | 0,75 | 3008038 |

Visseuses droites, démarrage poussée, version ESD

| Désignation | Couple (Nm) | Vitesse (Tr/mn) | Sortie | Puissance (Watts) | Poids (Kg) | Code article |
|--------------|-------------|-----------------|----------|-------------------|------------|--------------|
| DLV 8530 ESD | 0,5 - 1,7 | 1100 | Hex 1/4" | 32 | 0,65 | 3008013 |
| DLV 8540 ESD | 1,2 - 2,7 | 700 | - | - | - | 3008014 |
| DLV 8550 ESD | 2 - 4,5 | 500 | - | - | 0,75 | 3008015 |

Visseuses renvoi d'angle, démarrage gâchette

| Désignation | Couple (Nm) | Vitesse (Tr/mn) | Sortie | Puissance (Watts) | Poids (Kg) | Code article |
|-------------|-------------|-----------------|----------|-------------------|------------|--------------|
| DLV 7530 RA | 0,5 - 1,7 | 1100 | Hex 1/4" | 32 | 0,8 | 3050510 |
| DLV 7540 RA | 1,2 - 2,7 | 700 | - | - | - | 3050511 |
| DLV 7550 RA | 2 - 4,5 | 500 | - | - | 0,9 | 3050512 |

Sur demande : - version ESD



Visseuses électriques DELVO 7500/8500

Contrôleurs/Accessoires



Contrôleurs 34VDC pour visseuses DELVO 7500/8500


| Désignation | Démarrage temporisé | Couple atteint | Plage de vitesse | Dimensions PxLxH (mm) | Poids (Kg) | Code article |
|-------------------|---------------------|----------------|------------------|-----------------------|------------|--------------|
| DLC 4511 | Oui | Oui | 75 à 100% | 139x140x81 | 3,5 | 3008052 |
| DLR 1510 Comptage | Non | Oui | Non | 177x143x126 | 5,1 | 3008047 |

Contrôleurs 34VDC modifiés pour visseuses DELVO 7500/8500

| Désignation | Fonction | Code article |
|---------------|---|--------------|
| DLC 4511 AD | Autorisation de démarrage visseuse (AD) | 3088050 |
| DLC 4511 DB | Démarrage BAPER/EASYPUSH (DB) | 3088051 |
| DLC 4511 Full | Option AD et DB | 3088052 |
| DLC 4511 DE | Démarrage extérieur (DE) | 3088059 |
| DLC 4511 AS | Pilotage aspiration (AS) | 3088086 |

Accessoires pour visseuses DELVO 7500/8500

| Désignation | Code article |
|---|--------------|
| Protecteur plastique bague de couple | 4001581 |
| Protecteur alu bague de couple | 3006021 |
| Adaptateur pour rallonge | 4001582 |
| Poignée pistolet DLW 2300 | 4007008 |
| Câble standard 2m | 4001548 |
| Kit de renvoi d'angle | 3000110 |
| Câble spiral avec connecteur pour DLV 7500 4m | 3006007 |



Aspiration pour visseuses DELVO 7500/8500

| Désignation | Code article |
|---|--------------|
| Kit ASP 75.85 pour visseuses Delvo série 7500 et 8500 | 3000106 |
| Tuyau cristal vendu au mètre | 3004302 |
| Canon acier ébauché | 3006013 |
| Canon acier usiné suivant plan | 3006014 |
| Venturi | 3020305 |
| Pompe à vide DLP 2570 | 3004101 |
| Coffret aspiration temporisé pour visseuses électriques | 3000105 |



Visseuses électriques DELVO 30 Brushless

0,4 à 3 Nm



Toutes les visseuses série 30 sont livrées :

- avec un protecteur bague de couple
- avec 2 ressorts d'embrayage
(Couple 0,4 - 1,6 en dotation - 1,2 - 3 nm monté dans l'outil)
- avec un anneau de suspension

*Faible niveau sonore
Grande fiabilité
Ergonomie
Maintenance réduite
Technologie de pointe*

Visseuses droites, démarrage gâchette

| Désignation | Couple (Nm) | Vitesse (Tr/mn) | Sortie | Puissance (Watts) | Poids (Kg) | Code article |
|-------------|-------------|-----------------|----------|-------------------|------------|--------------|
| DLV 30 LL | 0,4 - 3 | 650 | Hex 1/4" | ~ 45 | 0,7 | 3006046 |
| DLV 30 SL | - | 1200 | - | - | - | 3006048 |
| DLV 30 HL | - | 2000 | - | - | - | 3006047 |

Sur demande : DLV30 à renvoi d'angle

Visseuses droites, démarrage poussée

| Désignation | Couple (Nm) | Vitesse (Tr/mn) | Sortie | Puissance (Watts) | Poids (Kg) | Code article |
|-------------|-------------|-----------------|----------|-------------------|------------|--------------|
| DLV 30 LP | 0,4 - 3 | 650 | Hex 1/4" | ~ 45 | 0,7 | 3006042 |
| DLV 30 SP | - | 1200 | - | - | - | 3006040 |
| DLV 30 HP | - | 2000 | - | - | - | 3006041 |

Poignée auxiliaire pistolet DLW 2400 pour DLV30

Code article 4007008



Visseuses électriques DELVO 45 Brushless

2 à 4,5 Nm



L'utilisation d'un bras de réaction est fortement conseillée avec ces visseuses.

Toutes les visseuses série 45 sont livrées :

- avec un protecteur bague de couple
- avec 1 poignée auxiliaire
- avec un anneau de suspension

*Faible niveau sonore
Grande fiabilité
Grande puissance
Ergonomie
Maintenance réduite
Technologie de pointe*

Visseuses droites, démarrage gâchette

| Désignation | Couple (Nm) | Vitesse (Tr/mn) | Sortie | Puissance (Watts) | Poids (Kg) | Code article |
|-------------|-------------|-----------------|----------|-------------------|------------|--------------|
| DLV 45 LL | 2 - 4,5 | 650 | Hex 1/4" | ~ 45 | 0,87 | 3098504 |
| DLV 45 SL | - | 1200 | - | - | - | 3098502 |

Sur demande : DLV45 à renvoi d'angle

Visseuses droites, démarrage poussée

| Désignation | Couple (Nm) | Vitesse (Tr/mn) | Sortie | Puissance (Watts) | Poids (Kg) | Code article |
|-------------|-------------|-----------------|----------|-------------------|------------|--------------|
| DLV 45 LP | 2 - 4,5 | 650 | Hex 1/4" | ~ 45 | 0,87 | 3098505 |
| DLV 45 SP | - | 1200 | - | - | - | 3098503 |

Visseuses électriques DELVO 70 Brushless

3,8 à 7 Nm



L'utilisation d'un bras de réaction est fortement conseillée avec ces visseuses.

Toutes les visseuses série 70 sont livrées :

- avec un protecteur bague de couple
- avec 1 poignée auxiliaire
- avec un anneau de suspension

*Faible niveau sonore
Grande fiabilité
Grande puissance
Ergonomie
Maintenance réduite
Technologie de pointe*

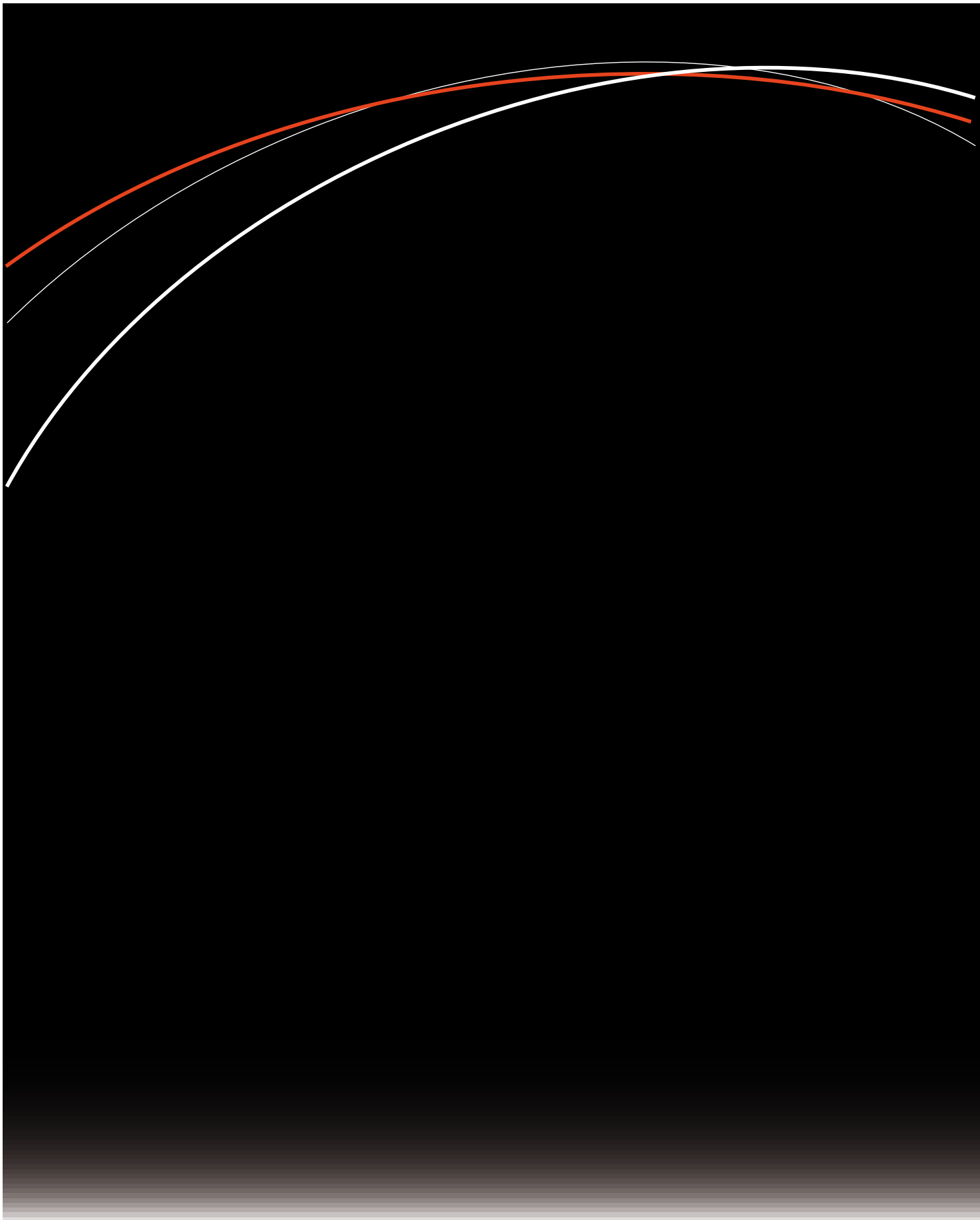
Visseuses droites, démarrage gâchette

| Désignation | Couple (Nm) | Vitesse (Tr/mn) | Sortie | Puissance (Watts) | Poids (Kg) | Code article |
|-------------|-------------|-----------------|----------|-------------------|------------|--------------|
| DLV 70 LL | 3,8 - 7 | 650 | Hex 1/4" | ~ 45 | 0,87 | 3098500 |

Sur demande : DLV70 à renvoi d'angle

Visseuses droites, démarrage poussée

| Désignation | Couple (Nm) | Vitesse (Tr/mn) | Sortie | Puissance (Watts) | Poids (Kg) | Code article |
|-------------|-------------|-----------------|----------|-------------------|------------|--------------|
| DLV 70 LP | 3,8 - 7 | 650 | Hex 1/4" | ~ 45 | 0,87 | 3098501 |



8 avenue Gutenberg - ZA Pariwest - BP 53 - F 78311 Maurepas Cedex

Tél. : +33 (0)1 30 66 41 48 - Fax : +33 (0)1 30 66 41 49

S.A. au capital de 2 047 200,00 € - RCS Versailles B 699 800 272 - Siret 699 800 272 00022 - NAF 4669B

www.doga.fr

Nous travaillons constamment à l'amélioration de nos produits. De ce fait, les dimensions et indications portées dans cette brochure peuvent parfois ne pas correspondre aux dernières exécutions. De convention expresse, nos ventes sont faites sous bénéfice de réserve de propriété (les dispositions de la loi du 12/5/80 trouvent donc toute leur application).



04.06.40083.09/10